

Junschar-Beweis

Junschar-Beweis

Inhaltsverzeichnis

Cevikunde.....	2
CVJM/CVJF.....	2
Cevi-Zeichen.....	2
Meine Stufe und Abteilung.....	2
Knoten.....	3
Samariter.....	3
Bretzel.....	3
Fesselknoten.....	3
Mastwurf.....	3
Maurer.....	4
Achterknoten.....	4
Doppelter Achtknoten	4
Fischerknoten.....	4
Bünde.....	5
Kreisbund.....	5
Kreuzbund.....	5
Feuern.....	6
Zeltbau.....	7
Allgemein.....	7
2er First.....	7
Waldläuferzeichen.....	8
1. Hilfe.....	9
Kopfdeck- und Handdeckverband sowie Armtragschlinge.....	9

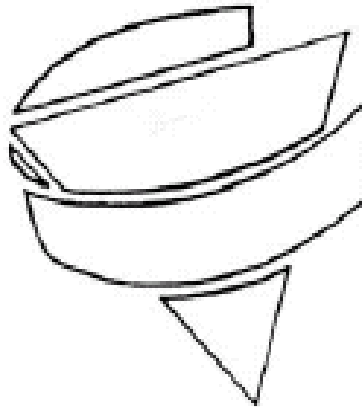
Cevikunde

CVJM/CVJF

CVJM: _____

CVJF: _____

Cevi-Zeichen



Meine Stufe und Abteilung

Abteilung: _____ Stufe: _____

Mein **AL**: _____ v/o _____

Meine **Stufenleiter**: _____ v/o _____

_____ v/o _____

Meine **Gruppenleiter**: _____ v/o _____

_____ v/o _____

_____ v/o _____

_____ v/o _____

_____ v/o _____

_____ v/o _____

_____ v/o _____

_____ v/o _____

Knoten

Samariter



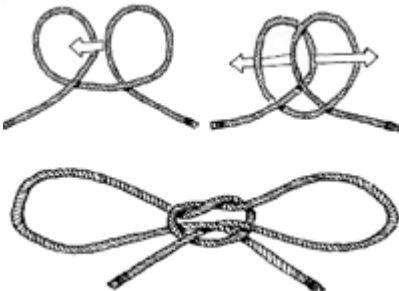
- Zweck:** Verbindung zweier gleicher Seile.
Vorteile: Leicht zu knüpfen, leicht zu öffnen.
Nachteile: Öffnet sich selbst, wenn er falsch geknüpft ist.

Bretzel



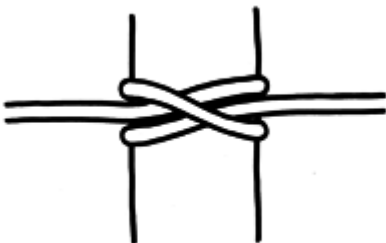
- Zweck:** Sicherheitsknoten.
Vorteile: Schnell zu knüpfen.
Nachteile: Schlecht bei Zug an einem Seilende.

Fesselknoten



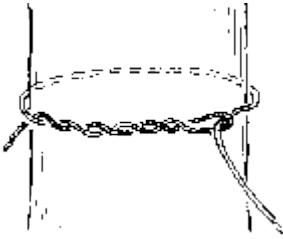
- Zweck:** Fesseln der Hände.
Vorteile: Sehr leicht und schnell zu knüpfen.
Nachteile: Löst sich leicht ohne weitere Sicherung

Mastwurf



- Zweck:** Befestigung eines Seils an einem festen Körper, zum Einklinken in eine Seilschaff.
Vorteile: Sehr leicht und schnell zu knüpfen.
Nachteile: Löst sich selbst bei Bewegung, kann sich bei starker Belastung sehr fest ziehen.

Maurer



Zweck: Seilbefestigung an einem Baum für eine Seilbrücke.

Vorteile: Schnell zu knöpfen.

Nachteile: Bei zuwenig Windungen nicht mehr sicher.

Achterknoten



Zweck: Stopper. Verhindert das Herausgleiten des Seils aus einem Block.

Vorteile: Sehr leicht zu öffnen.

Doppelter Achtknoten



Zweck: Feste Schlinge. z.B. zur Befestigung eines Sicherungsseils.

Vorteile: Schnell zu knöpfen, sehr sicher, relativ leicht zu öffnen.

Nachteile: Sicherheit lässt nach, wenn der Knoten falsch geknüpft ist.

Fischerknoten



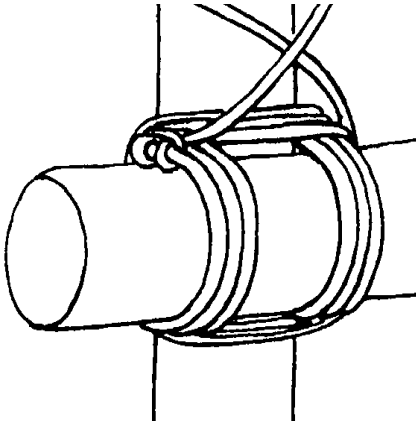
Zweck: Verbindung zweier Seile.

Vorteile: Extrem sicher.

Nachteile: Lässt sich nur sehr schwer wieder öffnen.

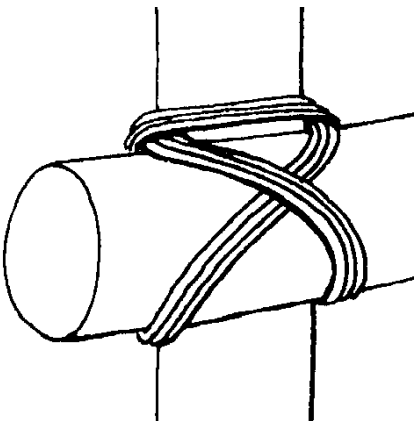
Bünde

Kreisbund



- Zweck:** Verbindung zweier Stäbe, Balken.
Vorteile: Leicht zu Wickeln.
Nachteile: Man muss ständig stark anziehen, ansonsten ist der Knoten am Schluss zu lottrig.

Kreuzbund

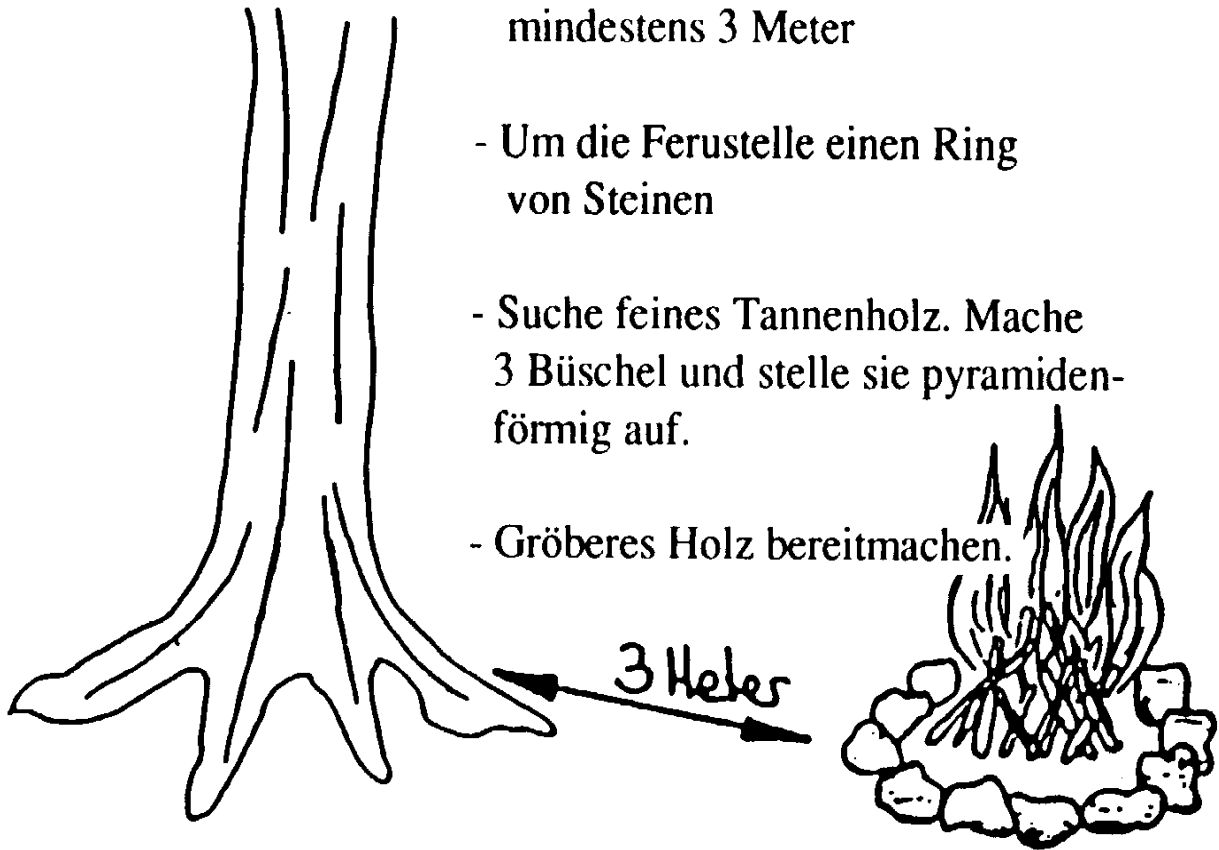


- Zweck:** Verbindung zweier Stäbe, Balken.
Vorteile: Schnelle Verbindung zweier Stäbe.
Nachteile: Befestigter Stab kann leicht etwas nach unten gleiten.

Feuern

Das muss Du wissen, wenn Du im Wald ein Feuer machen willst:

- Abstand zum nächsten Baum mindestens 3 Meter
- Um die Feuerstelle einen Ring von Steinen
- Suche feines Tannenholz. Mache 3 Büschel und stelle sie pyramidenförmig auf.
- Gröberes Holz bereitmachen.




Hast Du alles bereit? Zünde nun das Innere der Pyramide an!

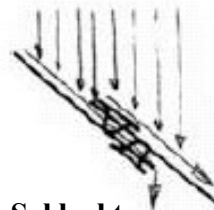
Zeltbau

Allgemein

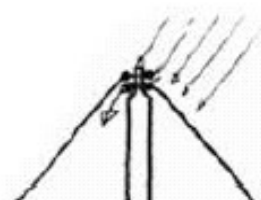
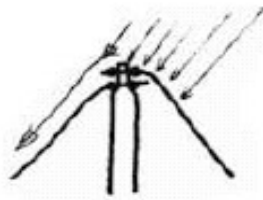
Blachen knöpfen:



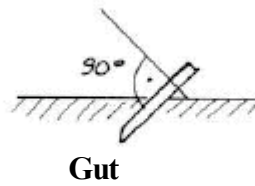
Gut



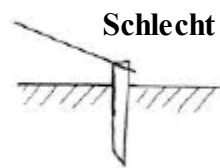
Schlecht



Häringe einschlagen:

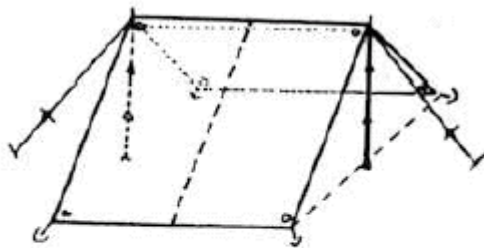


Gut



Schlecht

2er First



Zweck: Schlafstelle,
Gepäckunterstand.

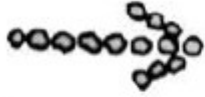
Vorteile: Schnell aufgebaut.

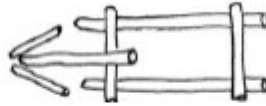
Nachteile: Nicht geschlossen.

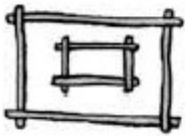
Material:


- Blachen
- Zeltschnüre
- Pflöcksäcke

Waldläuferzeichen

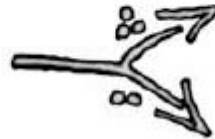












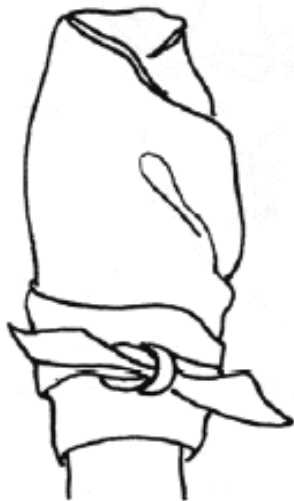
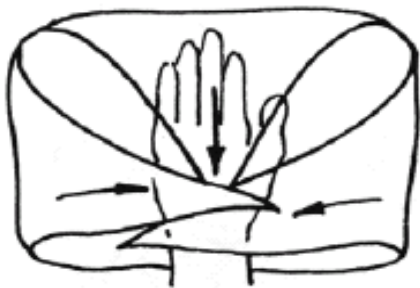
1. Hilfe

Kopfdeck- und Handdeckverband sowie Armtragschlinge

Kopfdeckverband



Handdeckverband



Armtragschlinge

Zipfel auf
gesunder Seite
vorn!

